

Hướng dẫn làm thẻ căn cước online cho trẻ em từ 6 tuổi đến dưới 14 tuổi

Trẻ em từ 6 tuổi đến dưới 14 tuổi có bắt buộc làm thẻ căn cước không?

Căn cứ Điều 19 **Luật Căn cước 2023**, người được cấp thẻ căn cước bao gồm:

- Người được cấp thẻ căn cước là công dân Việt Nam.
- Công dân Việt Nam từ đủ 14 tuổi trở lên phải thực hiện thủ tục cấp thẻ căn cước.
- Công dân Việt Nam dưới 14 tuổi được cấp thẻ căn cước theo nhu cầu.

Như vậy, trẻ em từ 6 tuổi đến dưới 14 tuổi nói riêng và công dân Việt Nam dưới 14 tuổi nói chung không bắt buộc làm thẻ căn cước mà chỉ thực hiện khi có nhu cầu.

Hướng dẫn làm thẻ căn cước online cho trẻ em từ 6 tuổi đến dưới 14 tuổi

Cụ thể, để đăng ký cấp thẻ Căn cước cho trẻ từ 6 tuổi đến dưới 14 tuổi, cha, mẹ hoặc người đại diện hợp pháp (sau đây gọi tắt là công dân) sử dụng tài khoản định danh điện tử (VNeID) để đăng nhập và thực hiện theo các bước sau:

Bước 1: Công dân truy cập vào đường link: <http://dichvucong.dancuquocgia.gov.vn>.

Bước 2: Công dân chọn “Đăng nhập” ở góc phải phía trên màn hình.



CỔNG DỊCH VỤ CÔNG BỘ CÔNG AN

Tiếng Việt ▾ Đăng nhập | Đăng ký



Thủ tục hành chính

Tra cứu hồ sơ

Nộp hồ sơ trực tuyến

Phản ánh - Kiến nghị

Đánh giá

Văn bản

Hỏi đáp

Hỗ trợ

6 ĐIỀU BÁC HỒ DẠY CÔNG AN NHÂN DÂN

Đối với tự mình, phải cần, kiệm, liêm, chính

Đối với đồng sự, phải thân ái giúp đỡ

Đối với Chính phủ, phải tuyệt đối trung thành

Đối với nhân dân, phải kính trọng, lễ phép

Đối với công việc, phải tận tụy

Đối với địch, phải cương quyết, khôn khéo.

Nhập thông tin tìm kiếm

Tra cứu dịch vụ công trực tuyến ▾



Nhiều sáng kiến, giải pháp đẩy nhanh tiến độ
thu thập dữ liệu dân cư

21/02/2021

Giải pháp cấp bách lấp "lỗ hổng" bảo vệ dữ
liệu cá nhân

21/02/2021

Công an Hà Nội hoàn thiện Cơ sở dữ liệu quốc
gia về dân cư: Chặng nước rút cuối cùng

21/02/2021

Bước 3: Công dân chọn Đăng nhập bằng “Tài khoản Cổng dịch vụ công quốc gia”.



CỔNG DỊCH VỤ CÔNG BỘ CÔNG AN

Đăng nhập



Tài khoản
Cơ sở cho thuê lưu trú



Tài khoản
Cổng dịch vụ công Quốc Gia

Bước 4: Chọn đăng nhập bằng “Tài khoản Định danh điện tử cấp bởi Bộ Công an dành cho công dân”.



CỔNG DỊCH VỤ CÔNG QUỐC GIA

Kết nối, cung cấp thông tin và dịch vụ công mọi lúc, mọi nơi

Đăng nhập

Chọn loại tài khoản bạn muốn sử dụng đăng nhập
Cổng dịch vụ công Quốc Gia



Tài khoản cấp bởi Cổng dịch vụ công
quốc gia dành cho Doanh nghiệp/Tổ
chức



Tài khoản Định danh điện tử cấp bởi Bộ
Công an dành cho Công dân

Bước 5: Tại màn hình tiếp theo, công dân nhập thông tin số định danh và mật khẩu tài khoản VNeID hoặc quét mã QR Code bằng ứng dụng VNeID trên điện thoại thông minh để đăng nhập.



BỘ CÔNG AN

Trung tâm dữ liệu Quốc gia về dân cư

Đăng nhập VNeID



Đăng nhập




Hoặc quét mã QR bằng ứng dụng VNeID để đăng nhập.

Bước 6: Sau khi đăng nhập thành công, công dân chọn “Lĩnh vực cấp, quản lý Căn cước”.

Đổi với đồng sự, phải thân ái giúp đỡ
Đổi với Chính phủ, phải tuyệt đối trung thành
Đổi với nhân dân, phải kính trọng, lễ phép
Đổi với công việc, phải tận tụy
Đổi với địch, phải cương quyết, khôn khéo.

Nhập thông tin tìm kiếm

Tra cứu dịch vụ công trực tuyến 



< Nhiều sáng kiến, giải pháp đẩy nhanh tiến độ thu thập dữ liệu dân cư
21/02/2021

Giải pháp cấp bách lấp "lỗ hổng" bảo vệ dữ liệu cá nhân
21/02/2021

Công an Hà Nội hoàn thiện Cơ sở dữ liệu quốc gia về dân cư: Chặng nước rút cuối cùng >
21/02/2021

Dịch vụ công trực tuyến



Lĩnh vực Đăng ký, quản lý cư trú







Lĩnh vực Cấp, quản lý Căn cước

Bước 7: Tiếp theo, chọn cấp thẻ Căn cước cho người dưới 14 tuổi.



Trang chủ > Bộ thủ tục

Bộ thủ tục

-  **Cấp thẻ Căn cước cho người dưới 14 tuổi**
-  Cấp đổi thẻ Căn cước
-  Cấp thẻ căn cước cho người từ đủ 14 tuổi trở lên
-  Xác nhận số CMND 9 số, số định danh cá nhân

Hiển thị

Bước 8: Tại màn hình tiếp theo, công dân nhập số điện thoại của người kê khai (cha, mẹ, người đại diện hợp pháp), sau đó điền đầy đủ thông tin của trẻ cần cấp thẻ Căn cước theo yêu cầu (bao gồm: họ, chữ đệm và tên; ngày, tháng, năm sinh; giới tính; số định danh cá nhân; mối quan hệ của người kê khai với người cần cấp thẻ Căn cước).

NỘP HỒ SƠ CẤP THẺ CĂN CƯỚC CHO NGƯỜI DƯỚI 14 TUỔI

THÔNG TIN NGƯỜI KÊ KHAI

Họ, chữ đệm và tên *
Ngày, tháng, năm sinh *

Số định danh cá nhân *
Số điện thoại *

Thư điện tử

THÔNG TIN NGƯỜI CẦN CẤP CĂN CƯỚC

Lưu ý: Người kê khai là cha/ mẹ/ người đại diện hợp pháp của người cần cấp căn cước

Họ, chữ đệm và tên *
Ngày, tháng, năm sinh *

Giới tính *
Số định danh cá nhân *

Mối quan hệ của người kê khai với người cần cấp căn cước *

Cha

Sau khi điền đầy đủ các thông tin công dân chọn “Kiểm tra thông tin trong CSDL quốc gia về dân cư”.

THÔNG TIN NGƯỜI CẦN CẤP CĂN CƯỚC

Lưu ý: Người kê khai là cha/ mẹ/ người đại diện hợp pháp của người cần cấp căn cước

Họ, chữ đệm và tên *
Ngày, tháng, năm sinh *

Giới tính *
Số định danh cá nhân *

Mối quan hệ của người kê khai với người cần cấp căn cước *

Chọn

Kiểm tra thông tin trong CSDL Quốc gia về Dân cư

Nơi thường trú Nơi tạm trú Nơi ở hiện nay (trường hợp không có địa chỉ thường trú, tạm trú)

- Trường hợp trùng khớp với thông tin trên hệ thống CSDL quốc gia về dân cư, hệ thống hiển thị thông báo: “Thông tin công dân hợp lệ”. Công dân thực hiện bước tiếp theo.

- Trường hợp thông báo thông tin không hợp lệ do không trùng khớp với hệ thống CSDL quốc gia về dân cư, công dân vui lòng liên hệ Công an xã/phường/thị trấn nơi thường trú để được hướng dẫn và cập nhật đầy đủ thông tin, sau đó nộp lại hồ sơ theo các bước nêu trên.

Bước 9: Công dân chọn lý do cấp “Cấp thẻ Căn cước lần đầu”. Chọn loại hồ sơ: “Người từ 06 tuổi đến dưới 14 tuổi”.

- Trường hợp công dân chọn nơi thực hiện là phòng CS QLHC về TTXH Công an tỉnh Bình Định: Tại cấp thực hiện chọn “Cấp tỉnh”, cơ quan thực hiện chọn “Công an tỉnh ...”.

- Trường hợp công dân chọn nơi thực hiện là đội Cảnh sát QLHC về TTXH Công an huyện/thị xã/thành phố nơi thường trú/tạm trú: Tại cấp thực hiện chọn “Cấp huyện”, cơ quan thực hiện phía trên chọn “Công an tỉnh ...”, phía dưới chọn “Công an huyện/thị xã/ thành phố” nơi thường trú/tạm trú.

Kiểm tra thông tin trong CSDL Quốc Gia về Dân cư

Nơi thường trú Nơi tạm trú Nơi ở hiện nay (trường hợp không có địa chỉ thường trú, tạm trú)

Tỉnh/ Thành phố x v Quận/ Huyện x v Phường/ Xã x v

HÌNH THỨC CẤP

Lý do cấp * x v Loại hồ sơ *

Cấp thực hiện * Cấp Tỉnh Cấp Huyện

Cơ quan thực hiện * x v x v

Tôi xin cam đoan những thông tin kê khai trên là đúng sự thật

[Quay lại](#) [Xem DC02](#) [Lưu và Tiếp tục >>>](#)

Bước 10: Tick vào ô “Tôi xin cam đoan những thông tin kê khai trên là đúng sự thật” sau đó ấn chọn “Lưu và Tiếp tục”.

Cấp thực hiện * Cấp Tỉnh Cấp Huyện

Cơ quan thực hiện * x v

Tôi xin cam đoan những thông tin kê khai trên là đúng sự thật

[Quay lại](#) [Xem DC02](#) [Lưu và Tiếp tục >>>](#)

Khi màn hình hiển thị Popup dưới đây công dân chọn “Đồng ý”.

Mối quan hệ của người kê khai với người cần cấp căn cước *

Cha

Vui lòng xác nhận thông tin đăng ký Cấp thẻ Căn Cước!
Nếu công dân không đến Cơ quan Công an theo lịch hẹn (nếu có),
hồ sơ sẽ tự động hủy.

Hủy bỏ

Đồng ý

Nơi thường trú

Bước 11: Công dân chọn thời gian hẹn thu nhận thông tin căn cước sau đó chọn “Nộp hồ sơ”.

Lưu ý: Công dân chủ động lựa chọn thời gian thu nhận hồ sơ cấp thẻ Căn cước tại cơ quan Công an đúng thời gian hẹn thu nhận đã đăng ký, công dân liên hệ cơ quan Công an nơi cấp Căn cước để thu nhận hồ sơ. Quá thời gian hẹn, công dân không liên hệ hồ sơ sẽ bị hủy.

Thủ tục hình chính > Cấp thẻ căn cước cho người dưới 14 tuổi

NỘP HỒ SƠ CẤP THẺ CĂN CƯỚC CHO NGƯỜI DƯỚI 14 TUỔI

ĐĂNG KÝ LỊCH THU NHẬN SINH TRẮC HỌC

Tháng 7 2024

Chủ nhật	Thứ hai	Thứ ba	Thứ tư	Thứ năm	Thứ sáu	Thứ bảy
30	1	2	3	4	5	6
7	8	9	10	11	12	13
14	15	16	17	18	19	20
21	22	23	24	25	26	27
28	29	30	31	1	2	3
4	5	6	7	8	9	10

Ngày hiện tại Ngày đang chọn Ngày không làm việc Ngày được chọn
 Ngày đã đủ số lượng hẹn thu nhận thông tin Ngày làm việc đã qua

Ngày làm việc: 17/07/2024

Thời gian thu nhận thông tin căn cước công dân: Sáng: 07:00 - 11:30- Chiều: 13:30 - 17:00

Quay lại

Nộp hồ sơ

Màn hình sẽ hiển thị thông báo hồ sơ đã được tiếp nhận và tự động chuyển sang trang Quản lý hồ sơ dịch vụ công. Công dân ghi nhớ mã hồ sơ trực tuyến và theo dõi quá trình xử lý hồ sơ.

The screenshot displays the public service portal of the Ministry of Public Security. At the top, there is a navigation bar with the logo and the text 'CÔNG DỊCH VỤ CÔNG BỘ CÔNG AN'. Below this, a red navigation bar contains various service categories: Thủ tục hành chính, Tra cứu hồ sơ, Nộp hồ sơ trực tuyến, Phản ánh-Kiến nghị, Đánh giá, Văn bản, Hỏi đáp, and Hỗ trợ. The main content area is titled 'Quản lý hồ sơ Dịch vụ công' (Public Service Case Management). It features a search bar with the placeholder 'Nhập mã hồ sơ cần tìm' and a search button. Below the search bar are filters for 'Tất cả thủ tục hành chính' and 'Tất cả trạng thái'. There are also date pickers for 'Ngày nộp từ' and 'Ngày nộp đến'. The search results section shows '3 Kết quả tìm kiếm' (3 search results). The first result is highlighted with a red box and a red arrow pointing to it from the text 'Mã hồ sơ trực tuyến'. The result details include: 'Thủ tục hành chính: CẤP THẺ CÁN DƯỠC CHO NGƯỜI DƯỚI 14 TUỔI' and 'Ngày nộp: 17/07/2024'. Other details include 'Ngày nhận:', 'Ngày hẹn:', and 'Trạng thái: Mới đăng ký'.

Sau khi hồ sơ được gửi thành công, hệ thống sẽ tự động chuyển đến cơ quan Công an nơi công dân đăng ký để tiếp nhận, xử lý. Đúng thời gian đã đăng ký, công dân đến trụ sở cơ quan Công an nơi đăng ký thu nhận hồ sơ, cung cấp cho cán bộ tiếp nhận mã hồ sơ sơ trực tuyến để được hướng dẫn thực hiện các bước thu thập thông tin cá nhân và thông tin sinh trắc học.